

Compilez vos fichiers Excel .xlsx simplement et rapidement, partiellement ou complètement avec la version de démonstration

Compil.xlsm



Prérequis : Les fichiers à traiter doivent avoir une structure parfaitement identique!

Pas de lignes vides entre les données à traiter. Utilisation Excel 2007 à 2016.

La version de démonstration peut compiler jusqu'à 10 000 lignes sur 50 colonnes*.

*Application personnalisable sur demande (version pro déjà livrée avec + de 100 000 lignes).

I - Placer le fichier Compil.xlsm dans le dossier des fichiers à traiter

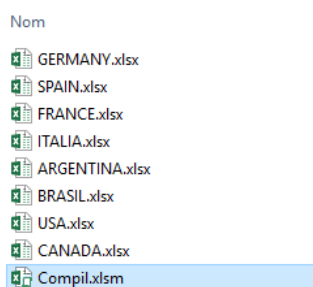


Figure I-1

II - Fermer le ou les fichiers à traiter

III - Ouvrir le fichier Compil.xlsm. Activer les macros si nécessaire

Le fichier est composé de deux onglets, **Accueil** et **Compilation**.

IV - Lancer le formulaire depuis le bouton Compiler de la feuille Accueil

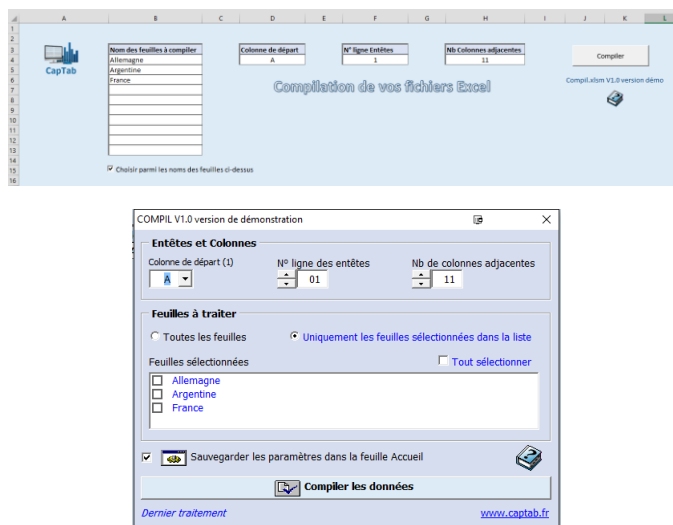


Figure IV-1

V - Paramétrer le traitement

Depuis le formulaire, définir les paramètres suivants :

- La colonne de départ (de A à AX, soit 50 colonnes possibles*), la colonne où se situe la première cellule d'entête à traiter.
- Le numéro de ligne des entêtes (50 max*), la ligne où se situe la première cellule d'entête à traiter.
- Le nombre de colonnes adjacentes à traiter (50 max*), depuis la première cellule d'entête.

	A	B	C	D	E	F	G	H	I	J	K
1	Code client	Société	Contact	Fonction	Adresse	Ville	Région	Code postal	Pays	Téléphone	Fax
2	COMMI	Comércio Mineiro	Pedro Afonso	Assistant(e) des ventes	Av. dos Lusíadas, 23	São Paulo	SP	05432-043	Brésil	(11) 555-7647	
3	FAMIA	Família Argubaldo	Aria Cruz	Assistant(e) marketing	Rua Orós, 92	São Paulo	SP	05442-030	Brésil	(11) 555-9857	
4	GOURL	Gourmet Lanchonetes	André Fonseca	Assistant(e) des ventes	Av. Brasil, 442	Campinas	SP	04876-786	Brésil	(11) 555-9482	
5	HANAR	Hanari Carnes	Mario Pontes	Chef comptable	Rua do Papo, 67	Rio de Janeiro	RJ	05454-876	Brésil	(21) 555-0091 (21) 555-8765	
6	QUEDE	Que Delícia	Bernardo Batista	Chef comptable	Rua da Panificadora, 12	Rio de Janeiro	RJ	02389-673	Brésil	(21) 555-4252 (21) 555-4545	
7	QUEEN	Queen Cozinha	Lucia Carvalho	Assistant(e) marketing	Alameda dos Canários, 891	São Paulo	SP	05487-020	Brésil	(11) 555-1189	
8	RICAR	Ricardo Adocados	Janete Oliveira	Représentant(e)	Av. Copacabana, 287	Rio de Janeiro	RJ	02389-890	Brésil	(21) 555-3412	
9	TRADH	Tradição Hipermercados	Anabela Domingues	Représentant(e)	Av. Inds de Castro, 414	São Paulo	SP	05634-030	Brésil	(11) 555-2167 (11) 555-2168	
10	WELLI	Wellington Importadora	Paula Parente	Chef des ventes	Rua do Mercado, 12	Resende	SP	08737-363	Brésil	(14) 555-8122	
11											

Figure V-1

Dans cet exemple, colonne de départ : **A**, numéro de ligne des entêtes : **1**, nombre de colonnes adjacentes : **11**.

Ces paramètres peuvent s'effectuer depuis la feuille **Accueil** ou dans le formulaire. Le formulaire se charge par défaut avec les éléments de la feuille **Accueil**. Les paramètres modifiés dans le formulaire sont sauvegardés au moment de la compilation ou à la fermeture de celui-ci si la case correspondante est cochée, **Sauvegarder les paramètres dans la feuille Accueil**.

VI - Définir les feuilles à traiter

Depuis le formulaire, choisir entre les deux options suivantes :

A - Toutes les feuilles

Toutes les données présentes dans l'ensemble des feuilles des classeurs à traiter seront compilées.

Figure VI-1

VI - Définir les feuilles à traiter (suite)

B - Feuilles sélectionnées

Les feuilles à traiter doivent être renseignées au préalable dans la feuille **Accueil** du fichier **Compil.xlsm**. Les doublons ne sont pas pris en compte. La case **Tout sélectionner** permet de sélectionner tous les éléments de la liste. Seules les feuilles sélectionnées seront alors compilées. Vérifier que les feuilles sont correctement nommées dans les classeurs à traiter.

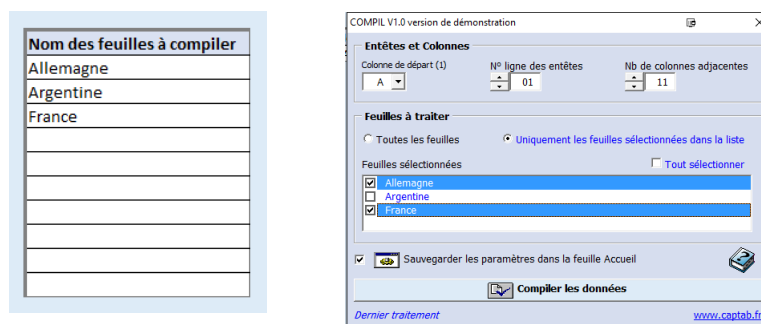


Figure VI-2

La version de démonstration peut traiter une sélection de 10 feuilles*.

*Cette application peut être personnalisée sur demande.

VII - Compiler les données

A l'issue du clic sur le bouton **Compiler les données**, les paramètres du formulaire sont sauvegardés dans la feuille **Accueil** si la case correspondante est cochée.

Le formulaire est masqué pendant le traitement ; une fois terminé, un message indique le temps de travail et le nombre de lignes compilées.

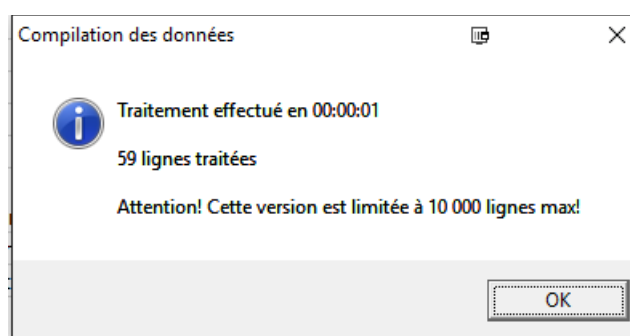


Figure VII-1

Temps de traitement constaté, moins de 10 secondes pour 10 000 lignes sur 40 colonnes (temps variable suivant les performances de l'ordinateur).

Le formulaire est à nouveau affiché, la feuille **Compilation** contient l'ensemble des données sauvegardées.

Les données déjà présentes précédemment dans la feuille **Compilation** ont été purgées.

VIII - Visualiser les données compilées

La feuille **Compilation** contient le dernier résultat de traitement, les entêtes comportent des filtres automatiques.

	A	B	C	D	E	F	G	H	I	J	K	L	
1	Code client	Société	Contact	Fonction	Adresse	Ville	Région	Code postal	Pays	Téléphone	Fax	Classeur	Feu
2	CACTU	Cactus Comidas para Llevar	Patricio Simpson	Assistant(e) des ventes	Cerrito 333	Buenos Aires		1010	Argentine	(1) 135-5555	(1) 135-4892	AMERIQUE.xlsx	Argi
3	OCEAN	Océano Atlántico Ltda.	Yvonne Moncada	Assistant(e) des ventes	Piso 20-A	Buenos Aires		1010	Argentine	(1) 135-5333	(1) 135-5535	AMERIQUE.xlsx	Argi
4	RANCH	Rancho grande	Sergio Gutiérrez	Représentant(e)	Av. del Libertador 900	Buenos Aires		1010	Argentine	(1) 123-5555	(1) 123-5556	AMERIQUE.xlsx	Argi
5	ALFKI	Alfreds Futterkiste	Maria Anders	Représentant(e)	Obere Str. 57	Berlin		12209	Allemagne	030-0074321	030-0076545	EUROPE.xlsx	Alle
6	BLAUS	Blauer See Delikatessen	Hanna Moos	Représentant(e)	Forsterstr. 57	Mannheim		68306	Allemagne	0621-08460	0621-08924	EUROPE.xlsx	Alle
7	DRACD	Drachenblut Delikatessen	Sven Ottlieb	Acheteur	Walserweg 21	Aachen		52066	Allemagne	0241-039123	0241-059428	EUROPE.xlsx	Alle
8	FRANK	Frankenversand	Peter Franken	Directeur du marketing	Berliner Platz 43	München		80805	Allemagne	089-0877310	089-0877451	EUROPE.xlsx	Alle
9	KOENE	Königlich Essen	Philip Cramer	Assistant(e) des ventes	Maubelstr. 90	Brandenburg		14776	Allemagne	0555-09876		EUROPE.xlsx	Alle

Figure VIII-1

Les noms des classeurs et des feuilles correspondantes sont renseignés pour chaque ligne compilée.

IX – Accéder au guide d'emploi



Cette icône permet d'accéder à ce guide d'emploi PDF en ligne, elle est présente sur la feuille **Accueil** et sur le formulaire.


CapTab

Création d'applications personnalisées sur tableur Excel

Sylvain GOUESNARD
Tél. 07 70 00 26 30
contact@captab.fr
www.captab.fr



Conseil, assistance technique, modification d'existant,
création d'applications, formation Excel VBA.

TOUT commence
en FINISTÈRE
Bretagne